



SEGNALETICA ORIZZONTALE
BARRIERE STRADALI
VERNICIATURA GALLERIE
SEGNALETICA VERTICALE
IDROCANCELLAZIONE
IDROSGOMMATURA
PROGETTAZIONE STRADALE
IMPIANTI TECNOLOGICI

www.infravie.it
pec: infravie@pec.it
email: info@infravie.it
Tel./Fax: 0975 396091

Via Paolo Borsellino snc
84037 Sant'Arsenio (SA)
PIVA: 05307350651
M5UXCR1

SEGNALI DI PERICOLO



Formato triangoli:
A - Piccolo, lato 60 cm
B - Medio, lato 90 cm
C - Grande, lato 120 cm



Fig. 1
STRADA DEFORMATA



Fig. 2
DOSSO



Fig. 3
CUNETTA



Fig. 4
CURVA A DESTRA



Fig. 5
CURVA A SINISTRA



Fig. 6
DOPPIA CURVA, LA PRIMA A DESTRA



Fig. 7
DOPPIA CURVA, LA PRIMA A SINISTRA



Fig. 8
PASSAGGIO A LIVELLO CON BARRIERE



Fig. 9
PASSAGGIO A LIVELLO SENZA BARRIERE



Fig. 10/a
CROCE DI S. ANDREA

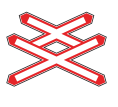


Fig. 10/b
DOPPIA CROCE DI S. ANDREA



Fig. 10/c
CROCE DI S. ANDREA INSTALLATA VERTICALMENTE



Fig. 10/d
DOPPIA CROCE DI S. ANDREA INSTALLATA VERTICALMENTE



Fig. 11/a
1° PANNELLO DISTANZIOMETRICO CM



Fig. 11/b
2° PANNELLO DISTANZIOMETRICO CM



Fig. 11/c
2° PANNELLO DISTANZIOMETRICO CM



Fig. 12
ATTRAVERSAMENTO TRAMVIARIO



Fig. 13
ATTRAVERSAMENTO PEDONALE



Fig. 14
ATTRAVERSAMENTO CICLABILE



Fig. 15
DISCESA PERICOLOSA



Fig. 15
SALITA RIPIDA



Fig. 17
STRETTOIA SIMMETRICA



Fig. 18
STRETTOIA ASIMMETRICA A SINISTRA



Fig. 19
STRETTOIA ASIMMETRICA A DESTRA



Fig. 20
PONTE MOBILE



Fig. 21
BANCHINA PERICOLOSA



Fig. 22
STRADA SDRUCIOLEVOLE



Fig. 23
BAMBINI



Fig. 24
ANIMALI SELVATICI VAGANTI



Fig. 25
ANIMALI DOMESTICI VAGANTI



Fig. 26
DOPPIO SENSO DI CIRCOLAZIONE



Fig. 27
CIRCOLAZIONE ROTATORIA



Fig. 28
SBOCO SU MOIO O SU ARGINE



Fig. 29
MATERIALE INSTABILE SULLA STRADA



Fig. 30/a
CADUTA MASSI



Fig. 30/b
CADUTA MASSI



Fig. 31/a
SEMAFORO



Fig. 31/b
SEMAFORO



Fig. 32
AEROMOBILI



Fig. 33
FORTE VENTO LATERALE



Fig. 34
PERICOLO INCENDIO



Fig. 35
ALTRI PERICOLI

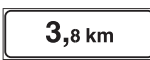
SEGNALI DI INDICAZIONE




Formato pannello:
A - Piccolo, 53x18 cm
B - Medio, 80x27 cm
C - Grande, 105x35 cm



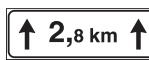
Mod. 1/a



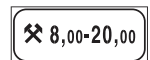
Mod. 1/b



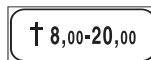
Mod. 2/a



Mod. 2/b



Mod. 3/c



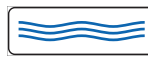
Mod. 3/d



Mod. 6/c



Mod. 6/d



Mod. 6/e



Mod. 6/g



Mod. 6/h



Mod. 6/i

SEGNALI DI PRECEDENZA



Formato ottagonono:
A - Piccolo, lato 60 cm
B - Medio, lato 90 cm



Fig. 36
DARE PRECEDENZA
obbligatorio in pell. c12



Fig. 37
FERMARSÌ PER DARE
PRECEDENZA
obbligatorio in pell. c12



Fig. 38
PREAVVISO DI DARE
PRECEDENZA



Fig. 39
PREAVVISO DI
FERMARSÌ E DARE
PRECEDENZA



Fig. 40
INTERSEZIONE CON
PRECEDENZA A DESTRA
obbligatorio in pell. c12



Fig. 41
DARE PRECEDENZA NEI
SENSI UNICI ALTERNATI



Fig. 42
FINE DEL DIRITTO DI
PRECEDENZA



Fig. 43/a
INTERSEZIONE CON
DIRITTO DI PRECEDENZA



Fig. 43/b
INTERSEZIONE A 1° CON
DIRITTO DI PRECEDENZA



Fig. 43/c
INTERSEZIONE A 1° CON
DIRITTO DI PRECEDENZA



Fig. 43/d
CONFLUENZA A DESTRA



Fig. 43/e
CONFLUENZA A SINISTRA



Fig. 44
DIRITTO DI PRECEDENZA



Fig. 45
DIRITTO DI PRECEDENZA
NEI SENSI UNICI
ALTERNATI

SEGNALI DI DIVIETO



Formato dischi:
A - Piccolo, ø 40 cm
B - Medio, ø 60 cm
C - Grande, ø 90 cm



Fig. 46
DIVIETO DI TRANSITO



Fig. 47
SENSO VIETATO



Fig. 48
DIVIETO DI SORPASSO
obbligatorio in pell. c12



Fig. 49
Distanziamento minimo
obbligatorio di ...
METRI



Fig. 50
LIMITE MASSIMO DI
VELOCITÀ...km/h



Fig. 51
DIVIETO DI SEGNALEZIONI
ACUSTICHE



Fig. 52
DIVIETO SORPASSO PER VEICOLI DI
MASSA A PIENO CARICO
SUPERIORE A 3,5 TON.
obbligatorio in pell. c12



Fig. 53
TRANSITO VIETATO A
VEICOLI A TRAZIONE
ANIMALE



Fig. 54
TRANSITO VIETATO AI
PEDONI



Fig. 55
TRANSITO VIETATO ALLE
BICICLETTE



Fig. 56
TRANSITO VIETATO AI
MOTOCICLI



Fig. 57
TRANSITO VIETATO AI
VEICOLI A BRACCIA



Fig. 58
TRANSITO VIETATO A
TUTTI GLI AUTOVEICOLI



Fig. 59
TRANSITO VIETATO AGLI
AUTOBUS



Fig. 60/a
TRANSITO VIETATO AI VEICOLI DI
MASSA A PIENO CARICO
SUPERIORE A 3,5 TON.



Fig. 60/b
TRANSITO VIETATO AI VEICOLI DI
MASSA A PIENO CARICO
SUPERIORE A...TON.



Fig. 61
TRANSITO VIETATO AI VEICOLI A
MOTORE TRAINANTI DI UN
RIMORCHIO



Fig. 62
TRANSITO VIETATO ALLE
MACCHINE AGRICOLE



Fig. 63
TRANSITO VIETATO AI VEICOLI
CHE TRASPORTANO MERCI
PERICOLOSE



Fig. 64/a
TRANSITO VIETATO AI VEICOLI
CHE TRASPORTANO ESPLOSIVI O
PRODOTTI FACILMENTE
INFAMMABILI



Fig. 64/b
TRANSITO VIETATO AI VEICOLI
CHE TRASPORTANO PRODOTTI
SUSCETTIBILI DI CONTAMINARE
L'ACQUA



Fig. 65
TRANSITO VIETATO AI VEICOLI
AVVENTI LARGHEZZA
SUPERIORE A...METRI



Fig. 66
TRANSITO VIETATO AI VEICOLI
AVVENTI ALTEZZA SUPERIORE
A...METRI



Fig. 67
TRANSITO VIETATO AI VEICOLI O
COMPLESSI DI VEICOLI AVVENTI
LUNGHEZZA SUPERIORE A...METRI



Fig. 68
RANSITO VIETATO AI VEICOLI
AVVENTI UNA MASSA SUPERIORE
A...TONNELLATE



Fig. 69
RANSITO VIETATO AI VEICOLI
AVVENTI UNA MASSA PER ASSE
SUPERIORE A... TONNELLATE



Fig. 70
VIA LIBERA



Fig. 71
FINE LIMITAZIONE
VELOCITÀ



Fig. 72
FINE DIVIETO DI
SORPASSO



Fig. 73
FINE DIVIETO DI SORPASSO
PER VEICOLI DI MASSA
SUPERIORI A 3,5 TON.

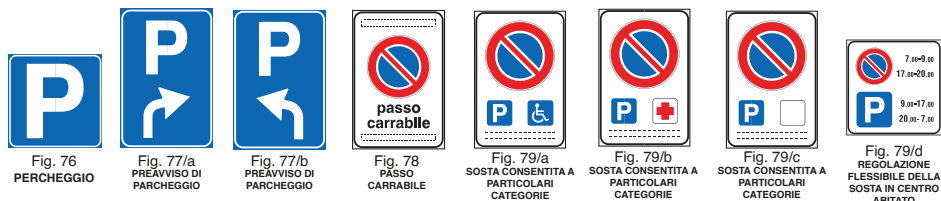


Fig. 74
DIVIETO DI SOSTA



Fig. 75
DIVIETO DI FERMATA

SEGNALI DI SOSTA



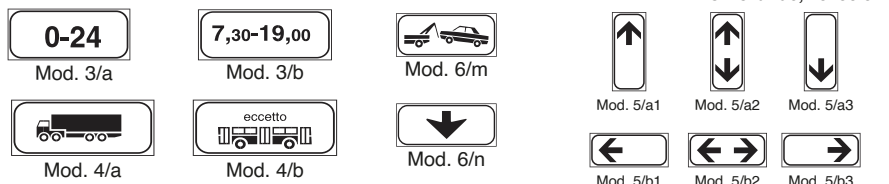
Formato dischi:
A - Piccolo, 40x60 cm
B - Medio, 60x90 cm
C - Grande, 90x135 cm

SEGNALI DI OBBLIGO



Formato dischi:
A - Piccolo, ø 40 cm
B - Medio, ø 60 cm
C - Grande, ø 90 cm

SEGNALI DI INDICAZIONE



Formato pannello:
A - Piccolo, 33x17 cm
B - Medio, 50x25 cm
C - Grande, 75x33 cm

Formato pannello:
A - Piccolo, 10x25 cm
B - Medio, 15x35 cm
C - Grande, 25x50 cm

SEGNALI DI DIREZIONE

Formato targa:
A - Piccolo, 200x100 cm
B - Medio, 200x150 cm



Fig. 248
SEGNALE DI DIREZIONE
URBANA



Fig. 249
SEGNALE DI DIREZIONE
EXTRAURBANA



Fig. 285
SEGNALE DI CONFERMA
AUTOSTRADALE

Formato freccia:
A - Piccolo, 130x30 cm
B - Medio, 150x40 cm
C - Grande, 150x70 cm

Formato freccia:
A - Piccolo, 100x20 cm
B - Medio, 125x25cm
C - Grande, 150x30 cm



Fig. 294/a
SEGNALE TURISTICO E
DI TERRITORIO CENTRO ABITATO




Fig. 294/b
SEGNALE TURISTICO E
DI TERRITORIO FUORI
CENTRO ABITATO



Fig. 348
SENSO UNICO PARALLELO

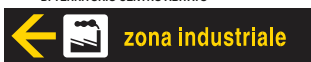


Fig. 296
SEGNALE AVVIO
ZONA INDUSTRIALE



Fig. 292
SEGNALE NOME STRADA



Fig. 263
PROGRESSIVA DISTANZIOMETRICA
AUTOSTRADALE



Fig. 274
SEGNALE INIZIO E
FINE REGIONE



Fig. 252
SEGNALI CORSIA CON FUNZIONE DI
DIREZIONE PER UTILIZZO DELLE
SINGOLE CORSIE




Fig. 328
PIAZZOLA SU VIABILITÀ
ORDINARIA



Fig. 329
PIAZZOLA A SOS
AUTOSTRADALE



Fig. 275
SEGNALE INIZIO E
FINE PROVINCIA

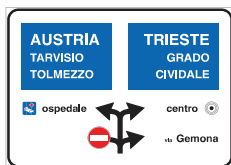


Fig. 236
SEGNALE DI PREAVVISO
INTERSEZIONI RAVVINATE
URBANE



Fig. 238
SEGNALE DI PREAVVISO
DI INTERSEZIONE
URBANA ROTATORIA



Fig. 248
SEGNALE DI PRESELEZIONE
EXTRAURBANO



Fig. 277
PRONTO
SOCCORSO



Fig. 278
STAZIONE



Fig. 279
POLIZIA



Fig. 280
CARABINIERI



Fig. 281
ISTRUZIONI



Fig. 282
OSPEDALE

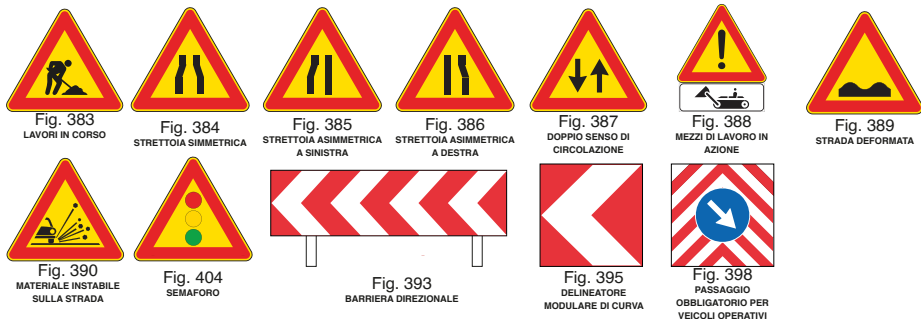


Fig. 277
POLIZIA
MUNICIPALE

SEGNALI TEMPORANEI



Formato dischi:
A - Piccolo, ø 40 cm
B - Medio, ø 60 cm
C - Grande, ø 90 cm



SIMBOLI DI INDICAZIONE



SEGNALI UTILI PER LA GUIDA



Formato targa:
A - Piccolo, lato 40 cm
B - Medio, lato 60 cm
C - Grande, lato 90 cm

